

Светильники светодиодные встраиваемые PLED DL6

Предназначены для освещения коммерческих и жилых помещений, торговых центров, супермаркетов, выставочных залов, офисов, учебных заведений, конференц-залов, ресторанов



ВЫСОКОЕ КАЧЕСТВО СВЕТА

Коэффициент цветопередачи Ra > 85.
Коэффициент пульсации < 1%

РАВНОМЕРНОЕ СВЕТОРАСПРЕДЕЛЕНИЕ

НАДЕЖНАЯ КОНСТРУКЦИЯ

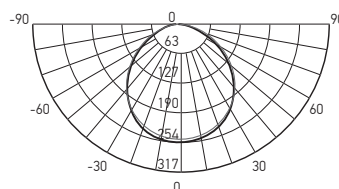
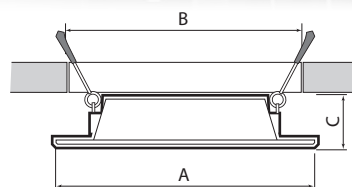


PLED DL6

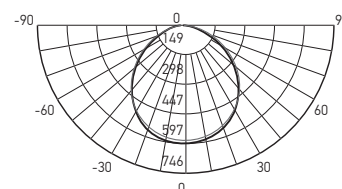


ТЕХНИЧЕСКИЕ ХАРАКТЕРИСТИКИ

- Источник света: светодиоды SMD2835
- Материал корпуса: полипропилен
- Материал рассеивателя: поликарбонат
- Угол светораспределения: 120°
- Индекс цветопередачи: Ra > 85
- Входное напряжение / частота: 185–265 В / 50–60 Гц
- Коэффициент пульсации: < 1 %
- Температура эксплуатации: -20°...+45°С
- Срок службы светодиодов: 30 000 часов
- Гарантийный срок: 2 года



PLED DL6 10w



PLED DL6 20w

| Код для заказа | Штрих-код | Артикул | Мощность, Вт | Цветовая темп., К | Световой поток, лм | Размеры, ØАхС, мм | Уст. размеры, ØВ, мм | Вес, кг | Упак., шт. |
|----------------|---------------|----------------------------|--------------|-------------------|--------------------|-------------------|----------------------|---------|------------|
| 5036321 | 4895205036321 | PLED DL6 10w 4000K WH IP40 | 10 | 4000 | 850 | Ø145x25 | Ø118–128 | 0,093 | 1/60 |
| 5036338 | 4895205036338 | PLED DL6 10w 6500K WH IP40 | 10 | 6500 | 850 | Ø145x25 | Ø118–128 | 0,093 | 1/60 |
| 5036345 | 4895205036345 | PLED DL6 15w 4000K WH IP40 | 15 | 4000 | 1275 | Ø175x26 | Ø145–155 | 0,137 | 1/30 |
| 5036352 | 4895205036352 | PLED DL6 15w 6500K WH IP40 | 15 | 6500 | 1275 | Ø175x26 | Ø145–155 | 0,137 | 1/30 |
| 5036369 | 4895205036369 | PLED DL6 20w 4000K WH IP40 | 20 | 4000 | 1700 | Ø222x27 | Ø190–200 | 0,203 | 1/30 |
| 5036376 | 4895205036376 | PLED DL6 20w 6500K WH IP40 | 20 | 6500 | 1700 | Ø222x27 | Ø190–200 | 0,203 | 1/30 |
| 5036383 | 4895205036383 | PLED DL6 24w 4000K WH IP40 | 24 | 4000 | 2040 | Ø295x30 | Ø281–286 | 0,342 | 1/20 |
| 5036390 | 4895205036390 | PLED DL6 24w 6500K WH IP40 | 24 | 6500 | 2040 | Ø295x30 | Ø281–286 | 0,342 | 1/20 |